

ЧАСТНО ОСНОВНО УЧИЛИЩЕ "БАНКЕРЧЕ"

КОМПЛЕКСЕН ТЕСТ ЗА УЧИЛИЩНА ГОТОВНОСТ
Прием в I клас




Задача 1. На първата картинка е нарисван часовник. Отстрани са нарисувани три други часовници. Намери и зачертай този, който е **съвсем същия** като часовника на първата картинка.



Задача 2. На първата картинка са написани **една след друга две букви**. Отстрани са написани четири думи. Намери и зачертай тази дума, в която двете букви са написани **точно по същия начин една след друга** - като на първата картинка.



Задача 3. Нарисувани са четири картинки: чаша, овца, топка и маратонки. Сега казвам думата „**таралеж**“. Зачертай тази картинка, която **започва** със същия звук, като думата „таралеж“.



Задача 4. Нарисувани са четири картинки: кола, облак, къща и слънце. Сега казвам думата „**коте**“. Кой е **последният звук** в тази дума? Кой звук се чува в края на думата? Зачертай тази картинка, която **завършва** със същия звук, като думата "коте".



Задача 5. Нарисувани са пет картинки: кон, овца, заек, рак и птица. **Свържи** с цифрите 3, 4 и 5 тези картинки, които се пишат с три, четири и пет букви.



Задача 6. На картинката е нарисувана чадър и отстрани са написани четири букви. Определи коя е **първата буква** на думата чадър. **Свържи** с една линия чадъра и тази буква.



Задача 7. На картинката е нарисован хляб и отстрани са написани четири букви. Определи с коя буква **завършва** думата хляб. Коя е последната буква? **Свържи** с една линия картинката и тази буква.



Б
В
Х
Л

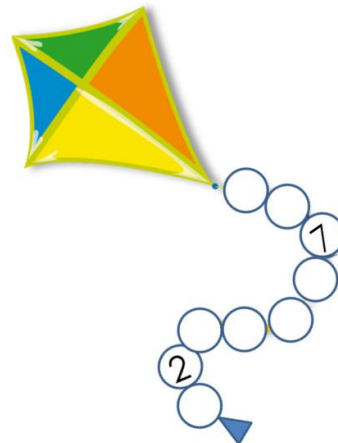
Задача 8. На картинката е написана една четирибуквена дума, но една от буквите в нея е пропусната. Определи **коя буква е пропусната** и я напиши върху чертичката на празното място.

К_ЛА

Задача 9. Нарисувани са две картинки: голяма чаша и малка чашка. Зачертай тази картинка, която се пише с **по-малко букви**.




Задача 10. На картинката е нарисовано хвърчило. Разгледай го добре и виж как са подредени цифрите на опашката му и **допиши липсващите цифри**.




Задача 11. Сега ще се запознаеш с играта СУДОКУ. На картинката е нарисован голям квадрат, разделен на малки квадратчета, в някои от които са нанесени цифри. **Допиши липсващите цифри от 1 до 4** в празните квадратчета – **без да се повтарят във всеки ред и всяка колонка**.

	2	3	4
3	4	1	
2	1	4	
	3	2	1

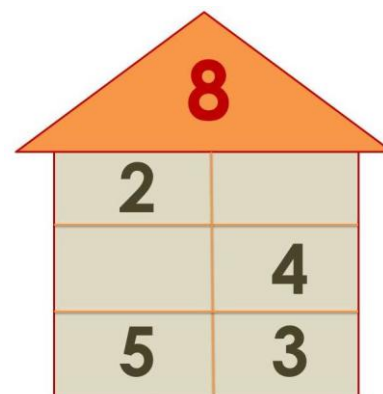
Задача 12. На първата редица са нарисувани кученца, а на втората – цветя. **Заградете** кученцето и цветето, които са **на средата** на двете редици.



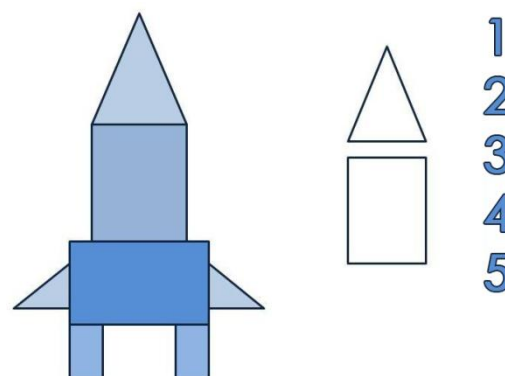
Задача 13. Нарисувани са три картинки с различен брой зайци и моркови. **Зачертай** тази картинка, на която **за всеки заек** ще има **по един морков**.



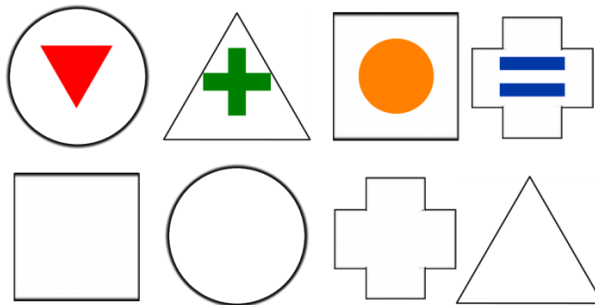
Задача 14. На картинката е нарисувана къщичка, върху **покрива** на която е написана **цифрата 8**. Къщичката е разделена на „три етажа“ и на всеки етаж има по две прозорчета. В някои от прозорците са нанесени цифри. **Напиши липсващите цифри** в празните прозорчета, така че сумата от цифрите на всеки етаж да бъде равна на числото от покрива.



Задача 15. На картинката е нарисувана ракета, съставена от триъгълници и правоъгълници. **Свържи** начертаните от страни триъгълник и правоъгълник с **цифрата**, която **отговаря на техния брой**.



Задача 16. На картинката са нарисувани два реда фигури. На първия ред са нарисувани 4 фигури: кръг, квадрат, триъгълник и кръст, като във всяка фигура е нарисуван различен знак. **Нарисувай в празните фигури от втория ред същите знаци, които има във фигурите от първия ред.**




Задача 17. Ники е първокласник и трябва да приготви раницката си за следващия учебен ден. Кои от нарисуваните предмети Ники **ще сложи** в раницката си – те са му необходими за училище?



Задача 18. Разгледай внимателно картинките и **определи професиите** на тримата мъже. **Свържи кой с какво си служи в своята професия.**



Задача 19. Нарисувани са **домашни** и **диви животни**. Свържи всяко животно с мястото, където живее.



Задача 20. Нарисувани са **плодове** и **зеленчуци**. „Сложи” (свържи) плодовете в кошницата с червената панделка, а зеленчуците – в кошницата със зелената панделка.

